

Banqueta de banho

MODELO D1

Português / espanhol

dellamed



Versão 04 – Data 11/08/2023



dellamed
Home

1. INTRODUÇÃO

Prezado Cliente,

Obrigado por adquirir sua Banqueta de Banho D1.

Este Manual de Instruções contém as recomendações necessárias para o uso adequado e seguro do seu produto.

CONHEÇA A DELLAMED

Criada em 2010, na cidade de Caxias do Sul - RS, a Dellamed é sinônimo de qualidade e inovação. Buscando sempre o bom atendimento, a Dellamed tem como seu principal lema ter a saúde dos clientes em 1º lugar, assim, buscando oferecer os melhores produtos do mercado para poder atender de forma eficiente todos os consumidores finais.

Detentor do registro: **DELLAMED S.A.**

CNPJ 11.666.105/0001-09 IE 0290519179

Responsável Técnica: Ana Flávia Suda Moreira – CRF/RS 583675

Endereço Matriz: Rua Henrique Rech, 312 - 95012-613 Caxias do Sul - RS

Endereço Centro de Distribuição: Rod Antonio Heil, 6250 - 88318-112 Itajaí – SC

Fabricado por: Guangdong Vhealth Medical Technology Company Limited

Endereço: N.º. 1-2, Tongxingang, Shangyuanfang, Liangdeng Village, Danzao Town, Nanhai District, Foshan, Guangdong, China.

Registro da Anvisa: 80795950031



QUEREMOS OUVIR VOCÊ!

Atendimento ao Consumidor Brasileiro:

0800.604.8008

assistenciatecnica@dellamed.com.br



CONHEÇA OUTROS PRODUTOS DELLAMED:

CONOZCA OTROS PRODUCTOS DELLAMED:




Cadeira de banho D30 - Comadre Expansível - Cadeira de Banho D60

Silla de Baño D30 – Bacinilla expansible - Silla de Baño D60

¡ATENCIÓN!

Atornillar las patas de otra forma que no sea la indicada en los pasos anteriores es considerado como mal uso. Cualquier daño causado al producto resultante de un montaje incorrecto anularán la garantía.

5 – Por último, terminar de fijar las patas, atornillando los agujeros restantes.



ATENCIÓN: Antes de usar el banco, asegúrese de que esté firme y correctamente armado.

4. RECOMENDACIONES GENERALES DE USO

Este producto fue desarrollado para brindar seguridad a las personas con limitaciones de equilibrio y movimiento durante el baño. Siga las recomendaciones a continuación para garantizar uso seguro de este producto:

• Controle regularmente el ajuste de los tornillos, garantizando la seguridad del usuario;

- Úselo sólo en pisos planos, firmes y regulares;
- Antes de usar, compruebe siempre que ninguno de sus pies esté debajo del desagüe de la habitación;
- Por su seguridad, siéntese siempre en el centro del asiento;
- Nunca use el producto en escaleras para evitar accidentes.

2. CONHECENDO O PRODUTO

A imagem abaixo apresenta a sua Banqueta de Banho D1 e seus principais componentes com suas respectivas terminologias:




Componente	Qtde	Descrição
1. Assento	01	Constituído em material plástico de alta resistência.
2. Pernas	02	Constituídas em alumínio tubular leve e que não enferruja.
3. Pés	04	Constituídos em alumínio tubular leve e que não enferruja, com regulagem de altura.
4. Ponteiras	04	Constituídas em material emborrachado, proporcionando maior segurança para o usuário.
5. Parafuso Curto	05	Utilizado para a fixação do encosto na sua estrutura e para a fixação das pernas no assento, na furação central.
6. Arruelas	05	Utilizado para auxiliar na distribuição da força que é aplicada nas peças.

Especificações


Modelo	D1
Medidas	L49 x C41 x A49 cm
Medidas do Assento	L29 x C49 x A3,3 cm
Peso Líquido	1,9 kg
Capacidade Máxima	135 kg
Ajuste de Altura	Altura do Assento: 39 a 49 cm (7 níveis de altura)

3. MONTAGEM

1 – Retire os componentes da caixa e posicione o assento virado para baixo. **Atente-se ao sentido do correto para a posição das pernas:** é necessário posicionar os vincos das pernas na mesma direção do encaixe no assento. As imagens a seguir ilustram a forma incorreta e correta de posicionar a primeira perna no assento:




Encaixe **INCORRETO**




Encaixe **CORRETO**

2 – Sobreponha a outra perna, encaixando-a tanto no vinco da perna de baixo, quanto no encaixe do assento. As imagens a seguir ilustram a forma incorreta e correta de posicionar a segunda perna no assento:




Encaixe **INCORRETO**




Encaixe **CORRETO**

3 – Com as duas pernas sobrepostas, utilize um parafuso curto com a arruela virada para baixo, realizando a fixação das pernas no assento.




3. MONTAJE

1 – Retire los componentes de la caja y coloque el asiento hacia abajo. **Preste atención al sentido correcto para la posición de las patas:** es necesario colocar los pliegues de las patas en la misma dirección de ajuste del asiento. Las siguientes imágenes ilustran la forma incorrecta y correcta de posicionar la primera pata en el asiento:




Encastre **INCORRETO**




Encastre **CORRECTO**

2 – Sobreponga la otra pata, encajándola tanto en el pliegue de la pata inferior como en la ranura desde el asiento. Las siguientes imágenes ilustran la forma incorrecta y correcta de colocar la segunda pata en el asiento:




Encastre **INCORRETO**



Encastre **CORRECTO**

3 – Con las dos patas superpuestas, utilice un tornillo corto con la arandela hacia abajo, fijando de las patas al asiento.



2. CONOCIENDO EL PRODUCTO

La siguiente imagen muestra su Banco de baño D1 y sus componentes principales con sus respectivas terminologías:




Componente	Cant.	Descripción
1. Asiento	01	Fabricado en material plástico de alta resistencia.
2. Piernas	02	Fabricado en aluminio tubular leve que no se oxida.
3. Pies	04	Fabricado en aluminio tubular leve que no se oxida, con regulador de altura.
4. Punteras	04	Fabricado en caucho, proporcionando mayor seguridad para el usuario.
5. Tornillos cortos	05	Sirve para fijar el respaldo a su estructura y para fijar las patas al asiento, en el orificio central.
6. Arandelas	05	Se utiliza para ayudar en la distribución de la fuerza que se aplica en las partes.

Especificaciones	
Modelo	D1
Medidas	L49 x C41 x A49 cm
Medidas del asiento	L29 x C49 x A3,3 cm
Peso neto	1,9 kg
Capacidad Máxima	135 kg
Ajuste de Altura	Altura del Asiento: 39 a 49 cm (7 niveles de altura)

ATENÇÃO

Parafusar as pernas de qualquer maneira que não seja como indicado nas etapas anteriores é caracterizado como mau uso. Quaisquer danos causados ao produto resultantes de uma montagem incorreta anulam a garantia.

5 – Por fim, finalize a fixação das pernas, parafusando as furações restantes.



ATENÇÃO: Antes de realizar o uso da banqueta, certifique-se de que ela esteja firme e corretamente montada.

4. RECOMENDAÇÕES GERAIS PARA USO

Este produto foi desenvolvido para proporcionar segurança as pessoas com limitações de equilíbrio e de movimentos durante o banho. Siga as recomendações abaixo para garantir um uso seguro deste produto:

• Verifique o aperto dos parafusos regularmente, garantindo a segurança do usuário;

- Utilize-o apenas em pisos planos, firmes e regulares;
- Antes do uso, verifique sempre se nenhum dos pés está sob o ralo do local;
- Para sua segurança, sente-se sempre no centro do assento;
- Nunca utilize o produto em escadas, para evitar acidentes.

5. CONDIÇÕES DE GARANTIA

1 – CONDIÇÕES E PRAZO DE GARANTIA

- a) O produto identificado possui garantia legal e contratual de 03 (três) meses para todos os seus componentes.
- b) Os prazos de garantia são contados a partir da data de emissão da nota fiscal de compra do produto novo.
- c) Esta garantia é dada ao produto identificado, exclusivamente, contra eventuais vícios/defeitos de fabricação, que afetem a qualidade ou quantidade e tornem o produto impróprio ou inadequado ao uso regular.
- d) Para comprovação desse prazo e requerimento da garantia, o consumidor deverá apresentar a nota fiscal de compra do produto, ou outro documento fiscal equivalente, desde que identifique o produto e a data da compra, bem como fotografia e/ou vídeo da irregularidade apresentada.

e) A substituição e/ou reparo de peças e componentes será priorizada, conforme Art. 18, caput e §1º do Código de Defesa do Consumidor, sendo que a decisão será tomada segundo critérios técnicos avaliados pelo setor de Assistência Técnica da Dellamed.

2 - LOCAL ONDE A GARANTIA DEVE SER EXERCIDA

a) A garantia do produto é condicionada à análise da irregularidade pela Assistência Técnica da Dellamed ou por Assistência Técnica Autorizada indicada pela mesma.

b) As despesas com transporte/deslocamento, bem como embalagens e qualquer outro risco durante o deslocamento do produto até a Assistência Técnica Autorizada são de responsabilidade do consumidor.

c) A relação atualizada das Assistências Técnicas credenciadas pela Dellamed se encontra disponível no website oficial: <https://www.dellamed.com.br/assistencia-tecnica>, no caso de inexistência de Assistência Técnica credenciada no domicílio do consumidor, aplica-se o contido no item “b” acima informado.

3 – EXCLUSÃO DE COBERTURA DA GARANTIA

Situações e itens que não são cobertos pela garantia:

a) Tentativa ou execução de conserto ou reparo pelo consumidor ou por pessoa, por técnico ou por assistência técnica que não seja credenciada pela Dellamed;

b) Alteração e/ou remoção do número de série/lote ou da etiqueta de identificação do produto ou modificação das características originais do produto;

c) O desgaste natural do produto;

d) Danos decorrentes de falhas ou sobrecargas no fornecimento de energia elétrica;

e) Danos decorrentes de erros na instalação do produto ou na infraestrutura de instalação do produto, caso estejam em desacordo com o Manual de Instalação do produto;

f) Ligação do produto em rede elétrica/tensão inadequada, ocorrência de batidas, quedas, exposição à temperatura anormal (muito baixa ou muito alta) e/ou utilização de agentes químicos corrosivos;

g) Danos no produto decorrentes de movimentação incorreta e avarias durante o transporte, quando não houver recusa do consumidor no ato do recebimento do produto;

h) Serviços de limpeza, conservação e manutenção preventiva, por serem de responsabilidade do consumidor, não estão cobertos pela garantia. Recomenda-se consultar uma Assistência Técnica Autorizada à Dellamed para orientações sobre a periodicidade da manutenção preventiva do seu produto;

i) Danos decorrentes de falta de manutenção preventiva ou corretiva;

j) Uso indevido do produto em desacordo com as orientações do Manual de Instruções;

k) Quando os defeitos ou desgastes anormais não decorram especificamente de defeitos de fabricação ou decorram de negligência, atos de vandalismo, uso inapropriado ou em desacordo com as recomendações da Dellamed;

l) Equipamento ou parte dele modificado ou danificado pelo uso inadequado;

m) Exposição do produto a condições anormais de ambiente tais como: temperatura excessiva, excesso de umidade sem a devida manutenção após o uso, poeira excessiva, gases, sol direto, chuvas e enchentes;

n) Se parte ou a totalidade dos materiais ficarem depositados em local inapropriado e sujeitos a ação danosa de intempéries ocasionando danos ao produto de forma que se torne impróprio para o uso seguro;

o) Quando ocorrer alteração da estrutura e características de funcionamento;

p) Quando o peso do usuário ultrapassar o peso máximo garantido no Manual de Instruções do produto;

q) Este termo de garantia anula qualquer outra garantia assumida por terceiros, não estando nenhuma empresa ou pessoa autorizada a fazer exceções ou assumir compromissos em nome da Dellamed.

Banco de Baño

MODELO D1

1. INTRODUCCIÓN

Apreciado Cliente,

Gracias por adquirir su Banco de Baño Modelo D1.

Este Manual de Instrucciones contiene las recomendaciones necesarias para el uso adecuado y seguro de su banco de baño.

CONOZCA DELLAMED

Creada en 2010, en la ciudad de Caxias do Sul - RS, Dellamed es sinónimo de calidad e innovación. Buscando siempre el buen servicio, Dellamed tiene como lema principal la salud de los clientes en 1º lugar, buscando así ofrecer los mejores productos del mercado para poder atender eficientemente a todos los consumidores finales.

DELLAMED S.A.

CNPJ 11.666.105/0001-09 IE 0290519179

Responsable Técnica: Ana Flávia Suda Moreira – CRF/RS 583675

Dirección:

Rua Henrique Rech, 312 - Bairro Sanvitto II, Barrio Cinquentenário CEP 95012-613 - Caxias do Sul/RS – Brasil

Fabricante: Vhealth Medical Technology Company Limited

Dirección: N° 1-2, Tongxingang, Shangyuanfang, Liangdeng village, Danzao town, Nanhai district, Foshan, Guangdong, China.